

Registro elettronico



IT ARCHIMEDE



GUIDA ALLA CONSULTAZIONE DI CLASSEVIVA DA PARTE DEI GENITORI

Il genitore, per consultare le informazioni sul proprio figlio, dovrà accedere al sito "www.itarchimede.it" e cliccare l'icona



Una volta avuto accesso al sito CLASSEVIVA inserire:



















- il proprio codice utente
 - la propria password
- cliccare su Conferma.

N.B. L'app "ClasseViva" è disponibile per dispositivi APPLE ed ANDROID.

Scaricabile gratuitamente da Appstore o Playstore.

The screenshot shows the login interface of the INFOSCHOOL website. At the top, a red banner contains the text "INFOSCHOOL" and "La scuola del futuro, oggi". Below this, there are navigation icons for home and user profile. The main login area is a light gray box with the heading "Entra nel sistema con il codice scuola". It contains two input fields: "Utente o indirizzo mail" and "Password". To the right of the password field is a link for "Cambio password". Below the input fields is a prominent green "Conferma" button. To the right of the button is a link for "Password dimenticata?". Below the login box, there is a line of text: "Oppure puoi entrare anche tramite E-mail, Badge o Carta regionale dei servizi". At the bottom of the page, there is a link: "In caso di problemi di visualizzazione, fate click qui per accedere alla versione precedente". The "CLASSEVIVA" logo is displayed in large, white, stylized letters at the bottom of the page.

Appariranno le seguenti voci di menu (che nelle pagine seguenti andremo a vedere nel dettaglio):

SCUOLATTIVA		I servizi per la famiglia	 Esci
ultimo accesso:		ISTITUTO TECNICO INDUSTRIALE "ARCHIMEDE" ELISABETTA BUSACCA	
 ANNO PRECEDENTE 2014/2015	Vai all'a.s. 2014/2015 Vai all'anno precedente	 Aiuto	
 OGGI Oggi a scuola	Cosa si è fatto oggi a scuola ...	 Aiuto	
 DIDATTICA materiali	Materiale didattico ...	 Aiuto	
 ASSENZE Consulta assenze	Le assenze di ELISABETTA ...	 Aiuto	
 VOTI Consulta voti	Controlla i voti di ELISABETTA ...	 Aiuto	
 LEZIONI Argomenti	Argomenti svolti a lezione ...	 Aiuto	
 AGENDA Agenda della classe	Esercitazioni programmate ...	 Aiuto	
 NOTE Note online	Note disciplinari e annotazioni ...	 Aiuto	
 BACHECA Bacheca online	Consulta la bacheca Visualizza le comunicazioni	 Aiuto	
 SCRUTINI Esito	Esito Scrutini ...	 Aiuto	
 ACCOUNT	Gestisco i miei dati impostazioni account per la sicurezza	 Aiuto	

1) OGGI

Cliccando su questa voce è possibile verificare la presenza dell'alunno/a in classe (ora per ora) le lezioni del giorno e l'argomento trattato.

Registro di classe di **SBINF** del giorno **LUNEDÌ 12 OTTOBRE 2015**

filtra 1°ora 2°ora 3°ora 4°ora 5°ora 6°ora 7°ora 8°ora 9°ora 10°ora 11°ora 12°ora 13°ora

legenda **M** Lezione INF Spiegazione SER Interrogazione e spiegazione LLI Lezione ING

1 **BUSACCA ELISABETTA** 18-01-1998 **P** presente Inf **PL** Ser **PL** Lli **PL** Ing **PL**

Firma dei docenti

Docente	Ora	Materia	Argomento
BARBAGALLO AGATINO	1^ (2)	Informatica (Inf)	Lezione: esercitazione Php
POLIZZI MICHELE SALVATORE	1^ (2)	Informatica (Inf)	Compresenza: esercitazione Php
PELLEGRINO MARIACRISTINA	2^ (1)	Sostegno (Sost)	Compresenza:
BARBAGALLO AGATINO	3^ (2)	Sistemi E Reti (Ser)	Spiegazione: Esercitazione firewall ipcop 
POLIZZI MICHELE SALVATORE	3^ (2)	Sistemi E Reti (Ser)	Compresenza: Esercitazione firewall ipcop
FALLICA MARIA GRAZIA	5^ (1)	Lingua E Letteratura (Lli)	Interrogazione e spiegazione: Pensiero e poetica di Giovanni Verga
MESSINESE RAFFAELE	6^ (1)	Lingua Inglese (Ing)	Lezione: Grammar competence. From passive to active forms and the reverse. Unit 77, ex. 7-8

In questo caso l'alunna risulta presente alle lezioni (PL).

Legenda:

AL = assenza a lezione

PL = presenza a lezione

RB = ritardo breve

R = ritardo

U = uscita

	1°ora	2°ora	3°ora	4°ora	5°ora	6°ora
legenda	Lezione INF	Spiegazione SER	Interrogazione e spiegazione LLI	Lezione ING		
BUSACCA ELISABETTA 18-01-1998	Inf PL	Ser PL	Lli PL	Ing PL		



= questa o altre icone indicano che il docente ha allegato del materiale (link o file) alla lezione. Cliccandoci sopra si potrà vedere e/o scaricare.

BARBAGALLO AGATINO	3^ (2)	Sistemi E Reti (Ser)	Spiegazione: Esercitazione firewall ipcop	
POLIZZI MICHELE SALVATORE	3^ (2)	Sistemi E Reti (Ser)	Compresenza: Esercitazione firewall ipcop	
FALLICA MARIA GRAZIA	5^ (1)	Lingua E Letteratura (Lli)	Interrogazione e spiegazione: Pensiero e poetica di Giovanni Verga	
MESSINESE RAFFAELE	6^ (1)	Lingua Inglese (Ing)	Lezione: Grammar competence. From passive to active forms and the reverse. Unit 77, ex. 7-8	

Cliccando sulla voce **CLASSEVIVA** si ritorna sempre alla pagina iniziale



CLASSEVIVA Registro di classe  Esci

ISTITUTO TECNICO INDUSTRIALE "ARCHIMEDE" ELISABETTA BUSACCA

Registro di classe di 5BINF del giorno LUNEDÌ 12 OTTOBRE 2015

filtra 1°ora 2°ora 3°ora 4°ora 5°ora 6°ora 7°ora 8°ora 9°ora 10°ora 11°ora 12°ora 13°ora

		legenda M	Lezione INF	Spiegazione SER	Interrogazione e spiegazione LI	Lezione ING
1 <input type="checkbox"/>	BUSACCA ELISABETTA 18-01-1998	P presente	Inf PL	Ser PL	Li PL	Ing PL

Firma dei docenti

Docente	Ora	Materia	Argomento
BARBAGALLO AGATINO	1^ (2)	Informatica (Inf)	Lezione: esercitazione Php
POLIZZI MICHELE SALVATORE	1^ (2)	Informatica (Inf)	Compresenza: esercitazione Php

2) DIDATTICA

 **Didattica**
materiali

Materiale didattico

 Vai  Aiuto

E' uno strumento a disposizione del docente per inviare del materiale didattico alla classe.

CLASSEVIVA *Allegati multimediali* Dacia Maraini ✕
AWPFIONECS


Compiti

[+] I materiali della crosta terrestre

<i>Link</i> <small>Fonte link</small>	<i>I vulcani</i> <small>Vulcani</small>			 Go to
--	--	--	--	--

[+] dante

Cliccandoci sopra si potrà vedere e/o scaricare il materiale allegato.



Compiti

L'icona **COMPITI** indica che un docente ha assegnato dei compiti a casa all'alunno.

CLASSEVIVA

Allegati multimediali

Dacia Maraini x
AREENONECS



Didattica

Upload Compiti

<i>Autore</i>	<i>Descrizione</i>	<i>Download</i>	<i>Upload</i>
<i>Piero Angela</i>	Tesina sui processi di formazione dei minerali	Download	Scegli file Nessun file selezionato (max 2Mb) Esegui

Cliccando sulla parola **DOWNLOAD** sarà possibile scaricarli e quindi svolgerli.

Una volta eseguiti si potranno inviare al docente tramite la funzione di **UPLOAD** (scegliere il file e poi cliccare su **Esegui**).

3) Assenze



Funzione per la consultazione delle assenze dell'alunno/a. Si potrà visionare il calendario aggiornato con le presenze e le assenze, giustificate e non giustificate.

Tramite l'icona apposita



si potrà avere una stampa dettagliata delle assenze per materia del proprio figlio.

4) Note



Contiene l'elenco delle comunicazioni da parte dei docenti e di eventuali note disciplinari assegnate all'alunno nel registro di classe.

5) *Voti*



Funzione per la consultazione dei voti dell'alunno/a.

6) *Lezioni*



Funzione per la consultazione degli argomenti svolti a lezione. Si potrà visionare il calendario aggiornato con tutti gli argomenti trattati.

7) *Bacheca*



Contiene l'elenco delle comunicazioni da parte della scuola

FINE

